

# RENOVACIÓN REGISTRO COMO OERADOR EN AESA

El registro como operador en AESA debe renovarse cada 2 años. Aquí hay una descripción de cómo hacerlo.

## Abrir la web de AESA

<https://sede.seguridadarea.gob.es/sede-aesa/catalogo-de-procedimientos/registro-de-operadores-de-uas>

Elige Tramite Online



Después elige 2) Acceder a mi cuenta –

2.) **Con certificado** (no disponible Cl@vePin): Para personas físicas y personas jurídicas.

[Acceso aplicación UAS / UAS web application access](#)

Usted se encuentra en la aplicación de UAS de AESA.

Desde aquí podrá realizar en línea la mayor parte de los trámites administrativos para operar con UAS.

1) **Crear mi cuenta** - Antes de poder acceder a la aplicación debe crear su cuenta. A continuación, se ofrecen varias opciones para realizarlo:

- 1.a) **Con certificado** (no disponible ni Cl@vePin ni e4F): Si actúa en nombre propio o como responsable de una empresa. ([Click aquí](#)).
- 1.b) **Sin certificado**: Si actúa en nombre propio, como responsable de una empresa o en nombre de otros como representante. ([Click aquí](#)).

2) **Acceder a mi cuenta** - Si ya dispone de su cuenta (alta de usuario con estado APROBADA) puede acceder:

- 2.a) **Con certificado**(no disponible Cl@vePin): Para personas físicas y personas jurídicas. ([Click aquí](#)).
- 2.b) **Sin certificado**: Sólo para personas físicas. ([Click aquí](#)).

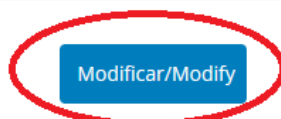
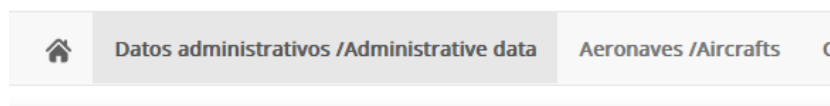
You are in AESA's UAS web application

This application will allow you to carry out online most of the administrative procedures required for your activity.

## Clic en Datos administrativos



## Clic Modificar/Modify



Datos del operador/Operator data

Tipo de persona: /Type of person:\*

Persona física /Natural person

Persona jurídica /Legal person

Vamos hasta el final de página y clic en Modificar Registro

### Datos de contacto a efectos de notificación

- Responsable operador / *Operator manager*
- Representante (Persona física) / *Representative (Physical person)*

(\*) Obligatorio / *Required*

Otra vez hasta el final de la página y clic Continuar

If you have an electronic signature, please sign the document electronically; otherwise, download and print this document, sign it, and submit it through AESA's registry along with the supporting documents.

Please keep in mind that unless **you electronically sign the document or submit it printed and signed through AESA's registry, the UAS operator registration document remains with no legal validity or effect** and, therefore, you remain unregistered as a UAS operator.

In order to sign the document electronically, please click on "**Firmar y registrar**" and select your digital certificate.

Marcaremos la segunda opción y escribiremos RENOVACIÓN DEL REGISTRO

También marcaremos las 4 casillas y clicamos a

### Tipo de comunicación

- Inicial
- Modificación (indicar los cambios en las condiciones inicialmente declaradas)

RENOVACIÓN DEL REGISTRO

- El operador de UAS elige notificación por comparecencia electrónica (obligatorio en caso de personas jurídicas)
- El operador de UAS declara que dispondrá de un seguro de UAS adecuado para cada vuelo realizado en el marco de esta declaración exige la legislación vigente. /The UAS operator declares that an appropriate insurance cover will be in place for every flight performed of responsibility. \*
- El operador de UAS declara que todo el personal que participa directamente en las operaciones tiene la competencia adecuada para realizar las operaciones. /The UAS operator declares that all personnel directly involved in the operations are competent to perform their tasks, and the UAS will be operated only by remote pilots with the appropriate competency. \*
- El operador de UAS conoce y acepta la política de privacidad y protección de datos de la Agencia Estatal de Seguridad Aérea y declara ningún otro registro equivalente de operador de UAS de cualquier estado miembro de la Unión Europea. La inscripción en otro registro notificarse a AESA para su baja en el registro español. Además, el operador de UAS certifica que la información consignada es completa. Cualquier cambio que afecte a la información facilitada en la presente declaración se comunicará a la Agencia Estatal de Seguridad Aérea de las operaciones. /The UAS operator is aware of and accepts the Privacy and Data Protection Policy of the Spanish Aviation Safety and Security Agency (AESA) and declares that it is not registered in any other equivalent registration system for UAS operators of another Member State of the EU registration in another Member State shall be notified by the UAS operator to the Spanish Aviation Safety and Security Agency (AESA) from the Spanish registration system. Furthermore, the UAS operator declares that the information provided is complete, true and affecting the information provided in this declaration of responsibility will be notified by the UAS operator to the Spanish Aviation Safety and Security Agency (AESA) before resuming its operations. \*

Una captura de pantalla de

Descripción generada autor

## Clicamos en Finalizar y firmar

(AESAs) and declares that it is not registered in any other equivalent registration system for UAS operators in another Member State of the European Union. The registration in another Member State shall be notified by the UAS operator to the Spanish Aviation Safety and Security Agency (AESAs) for its deregistration from the Spanish registration system. Furthermore, the UAS operator declares that the information provided is complete, true and accurate. Any changes affecting the information provided in this declaration of responsibility will be notified by the UAS operator to the Spanish Aviation Safety and Security Agency (AESAs) before resuming its operations. \*

Visualizar comunicación (PDF)

Volver

Finalizar y firmar

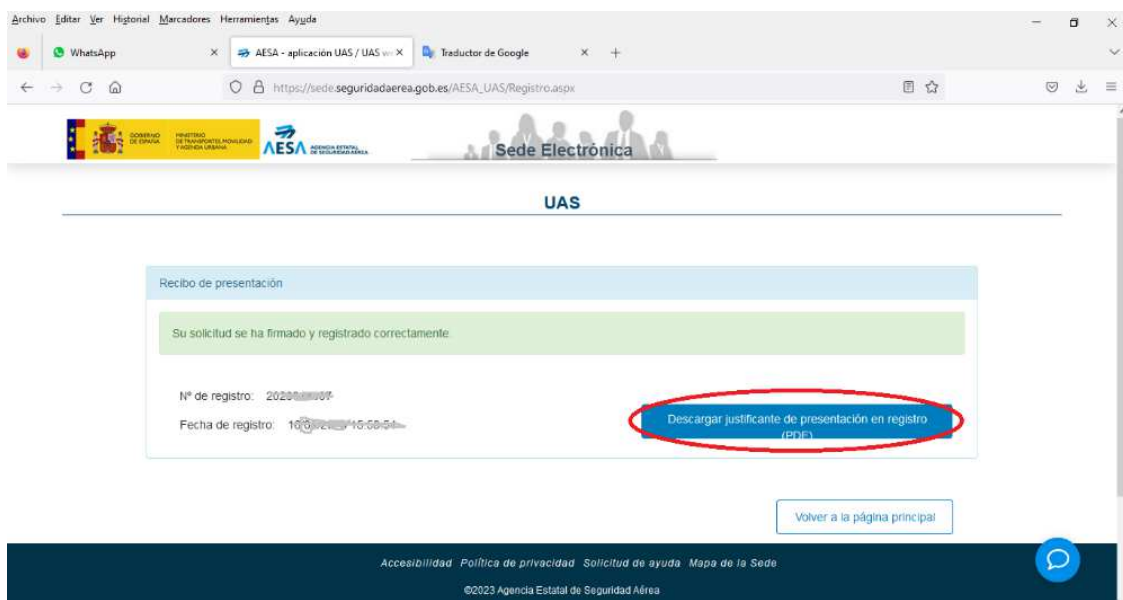
## Elegimos el sistema de firma electrónica que tenemos instalado



The screenshot shows the AESA FIRma Electrónica - F interface. At the top, there is a banner with the AESA logo and the text "FIRma Electrónica - F". Below the banner, the heading "Seleccione el sistema de firma" is displayed. Two options are presented in separate boxes:

- autofirma@**: Firma con certificado local. Utilice un certificado instalado en el almacén de claves de su navegador o alojado en tarjeta inteligente. (Acceder ▶)
- cl@ve firma**: Firma con Cl@ve Firma. Utilice un certificado de firma de Cl@ve o realice su solicitud si no dispone de él. (Acceder ▶)

Esto llevará un tiempo por favor no pierdas la paciencia y sale la página donde puedes descargar el JUSTIFICANTE DE PRESENTACIÓN DE REGISTRO

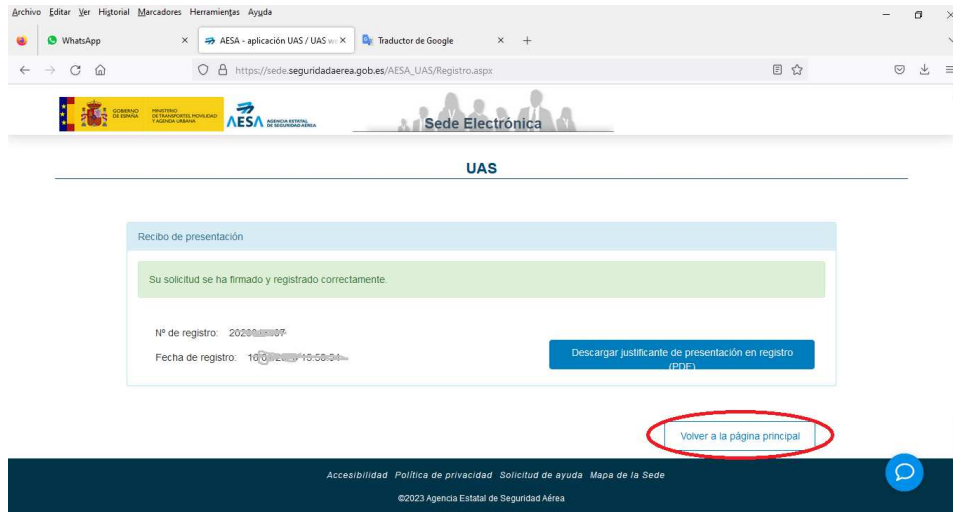


The screenshot shows a web browser window displaying the AESA registration confirmation page. The page title is "UAS" and the URL is "https://sede.seguridadaerea.gob.es/AESA\_UAS/Registro.aspx". The page content includes the following information:

- Recibo de presentación
- Su solicitud se ha firmado y registrado correctamente.
- Nº de registro: 2020000007
- Fecha de registro: 10/02/2020 16:00:54
- Descargar justificante de presentación en registro (PDF) (button circled in red)
- Volver a la página principal

At the bottom of the page, there is a footer with the text "Accesibilidad Política de privacidad Solicitud de ayuda Mapa de la Sede" and "©2023 Agencia Estatal de Seguridad Aérea".

Después en la misma página clicamos “Volver a la página principal”



Llegamos a la página principal donde podemos descargar el nuevo certificado

Fecha	Estado	Número registro	Identificador	Tipo	Acción
10/03/2023 18:05:10	Revisado conforme	20230600107	AESA... <del>XXXXXXXXXX</del>	Modificación	
10/03/2023 18:05:10	Revisado conforme	20230600107	AESA... <del>XXXXXXXXXX</del>	Nueva	

Certificado de operador de UAS / UAS operator's certificate

[Cancelación/Cancel registration](#)

### Declaraciones operacionales/Operational declarations

[Pulse para más información / Click for more information](#)

Tipo	Fecha	Estado	Número	Identificador	Tipo	Acción
------	-------	--------	--------	---------------	------	--------

Siempre puedes acceder esta página por

<https://sede.seguridadeaerea.gob.es/sede-aesa/catalogo-de-procedimientos/registro-de-operadores-de-uas>

#### Acceso aplicación UAS / UAS web application access

Usted se encuentra en la aplicación de UAS de AESA. Desde aquí podrá realizar en línea la mayor parte de los trámites administrativos para operar con UAS.

- 1) **Crear mi cuenta** - Antes de poder acceder a la aplicación debe crear su cuenta. A continuación, se ofrecen varias opciones para realizarlo:
  - 1.a) **Con certificado** (no disponible ni CI@vePin ni e4F): Si actúa en nombre propio o como responsable de una empresa. [\(Click aquí\)](#).
  - 1.b) **Sin certificado**: Si actúa en nombre propio, como responsable de una empresa o en nombre de otros como representante. [\(Click aquí\)](#).
- 2) **Acceder a mi cuenta** - Si ya dispone de su cuenta (alta de usuario con estado APROBADA) puede acceder:
  - 2.a) **Con certificado**(no disponible CI@vePin): Para personas físicas y personas jurídicas [\(Click aquí\)](#).
  - 2.b) **Sin certificado**: Sólo para personas físicas. [\(Click aquí\)](#).

*You are in AESA's UAS web application  
This application will allow you to carry out online most of the administrative procedures required for your activity.*